
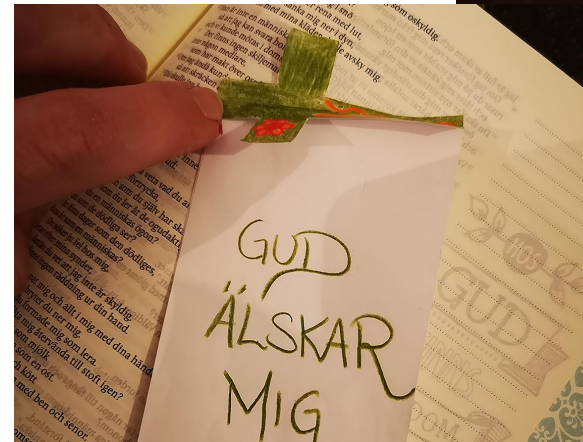


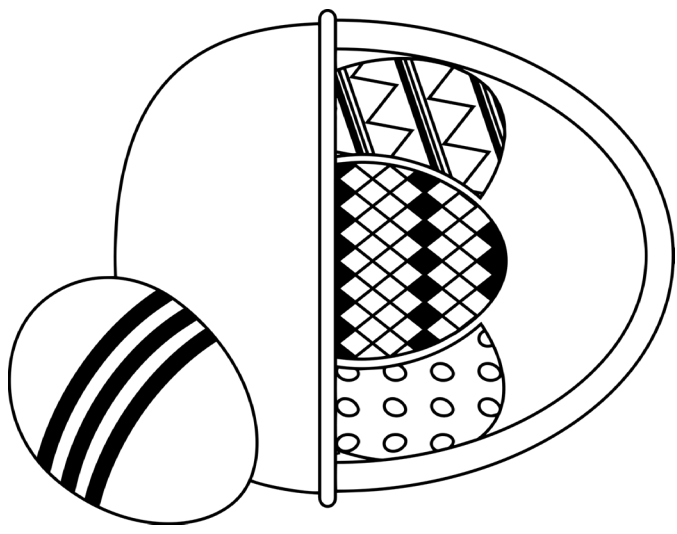
Korsbokmärke

Av Anna-Maria Andersson
droppen.elmbv.se

1. Skriv ut önskad mall på vitt eller färgat papper.
2. Klipp ut bokmärket längs de svarta, streckade linjerna.
3. Vik pappret på mitten och limma ihop det upp till de tunna, prickade linjerna.
4. Vik pappret utåt så att det blir ett kors längst upp.
5. Måla korset, färglägg bokmärket, skriv en bibelvers... precis som du vill ha det!



GLAD
PÅSK!



Kristnes dag
oppstanden!



Jesus, minn dag
oppstanden!
Gleden er
oppstanden!

